

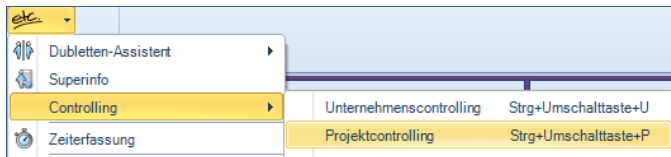
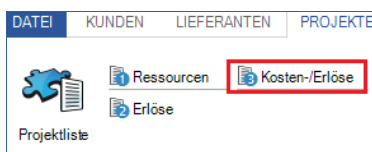
# Kosten- und Erlösansicht

---

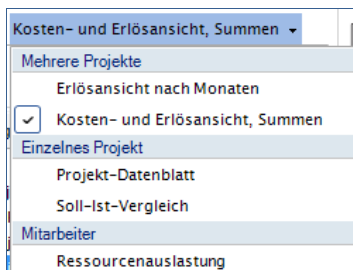
Die hier beschriebene Projektauswertung zeigt Ihnen die Kosten und Erlöse für Ihr Projekt in einem bestimmten Zeitraum. Die Kosten werden nach Fremd- und Eigenleistung getrennt. Die Erlöse basieren selbstverständlich aus den Rechnungen, die bereits ins Rechnungsausgangsbuch übernommen wurden. Der Rohertrag zeigt die Differenz zwischen Kosten und Erlösen.

## Aufruf

Das Projektcontrolling ist im Schreibtisch und unter etc. zu finden:

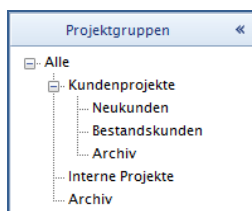


Über die Kurztaste **Strg+Shift+P** sind Sie aus dem Schreibtisch am schnellsten in der Maske. Wählen Sie dort dann die zweite Auswertung **Kosten- und Erlösansicht, Summen**.



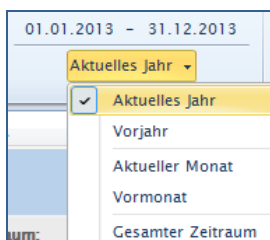
## Mögliche Einstellungen

Bevor Sie die Ansicht aktualisieren, können Sie die Auswertung nach bestimmten Kriterien filtern:



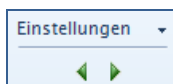
Auf der linken Seite haben Sie die Möglichkeit der Filterung nach Projektgruppen. Damit können Sie sich nur eine bestimmte Projektgruppe anzeigen lassen.

## Kosten- und Erlösansicht

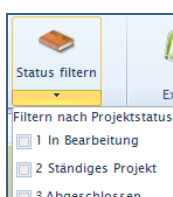


### Zeitraumfilter

Beim Start des Projektcontrollings steht der Zeitraum immer auf dem **aktuellen Jahr**. Die Einstellung lässt sich aber mit einem Klick auf das Auswahlmü ändern.



Hier lassen sie weitere Einstellungen vornehmen. Über die Pfeile können Sie die Spalten vergrößern und verkleinern.



### Projekt-Status

Der Gruppenfilter lässt sich sehr gut mit dem Statusfilter kombinieren.

Klicken Sie einfach den Status an, den Sie sehen möchten.

## Die Liste

Nachdem Sie alle notwendigen Filter gesetzt haben, klicken Sie auf **Aktualisieren**:

	A	B	C	D	E	F	G	H	I
1		<b>Kosten- und Erlösansicht, Summen</b>							
2	<b>Zeitraum:</b>	01.01.2013 - 31.12.2013							
3	<b>Auswertung durch:</b>	Keller, Maria							
4	<b>Hinweise / Filter:</b>								
5	<b>Projekt</b>	<b>Nr.</b>	<b>Leiter</b>	<b>Status</b>	<b>Eigenl.</b>	<b>Fremdl.</b>	<b>Kosten gesamt</b>	<b>Rechnung</b>	<b>Rohrertrag</b>
6	Anbaustelle	129	Keller, Maria						
7	Angelausflug	125	Keller, Maria						
8	Baustelle Waldbrückeim	130	Keller, Maria		100		100	1.269	1.169
9	Eventplanung	126	Keller, Maria	In Bearbeitung	35		35	28.298	28.263
10	Großstelle	120	Keller, Maria			150	150		-150
11	Herbstmesse	124	Keller, Maria					1.269	1.269
12	Herbstmesse Grundaufbau	127	Keller, Maria	In Bearbeitung					
13	Messestandbau	0	Keller, Maria	Abgeschlossen					

Im Bereich der **Eigenleistungen** sehen Sie alle Kosten, die Sie über die Zeiterfassung für das jeweilige Projekt angelegt haben. Die Spalte **Fremdleistungen** zeigt die erfassten Eingangsrechnungen. Die dritte Spalte des rosa Bereichs zeigt die **gesamten Kosten** der Fremd- und Eigenleistungen.

Der grüne Bereich zeigt die Erlöse, also die von Ihnen gestellten **Rechnungen** an. Damit der Rechnungsbetrag angezeigt wird, muss die Rechnung bereits ins Rechnungsausgangsbuch übernommen worden sein.

Die Differenz zwischen Erlös und Kosten wird durch den **Rohrertrag** dargestellt.

